

## Nåleprøven afholdt

Dato: \_\_\_\_\_ Sted: \_\_\_\_\_

A: \_\_\_\_\_ (navn) fødselsdato/år: \_\_\_\_\_ (adresse)

B: \_\_\_\_\_ (navn) fødselsdato/år: \_\_\_\_\_ (adresse)

C: \_\_\_\_\_ (navn) fødselsdato/år: \_\_\_\_\_ (adresse)

D: \_\_\_\_\_ (navn) fødselsdato/år: \_\_\_\_\_ (adresse)

|   | Øvelse 1 | Øvelse 2 | Øvelse 3 | Øvelse 4 | Øvelse 5 | I alt score | Nål |
|---|----------|----------|----------|----------|----------|-------------|-----|
| A |          |          |          |          |          |             |     |
| B |          |          |          |          |          |             |     |
| C |          |          |          |          |          |             |     |
| D |          |          |          |          |          |             |     |

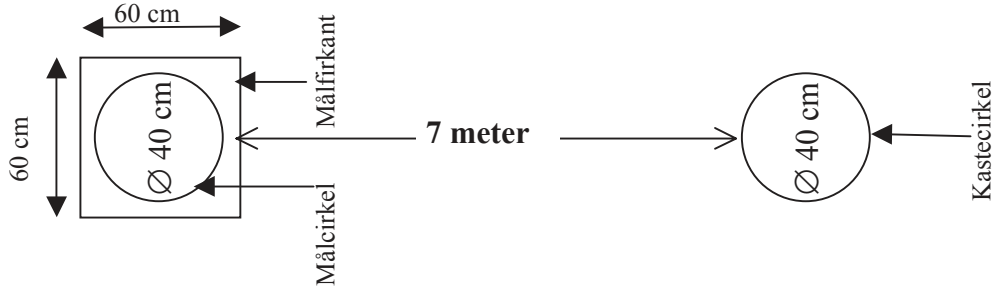
Ovennævnte resultat godkendt

\_\_\_\_\_ ansvarlig \_\_\_\_\_ amt  
Skemaet indsendes sammen med bestillingssedlen, til DGI Vingsted.


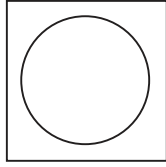
# Petanquenålen



## Mål og afstande



### Øvelse 1

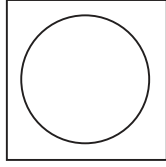


#### ”Trille”/halvhøjt indlæg

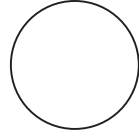
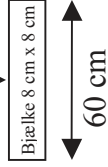
Der placeres en ”gris” midt i målcirklen.

Kugler i målfirkanten = 1 point.  
Kugler i målcirklen = 2 point.  
(der tælles ”indad”)

### Øvelse 2



1,5 meter

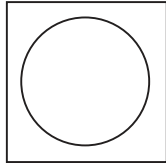


#### Højt indlæg.


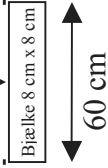
Der placeres en ”gris” midt i målcirklen.

Kugler i målfirkanten = 1 point.  
Kugler i målcirklen = 2 point.  
(der tælles ”indad”)

### Øvelse 3



1,5 meter

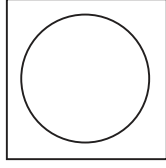


#### Skrue indlæg (frit valg højre/venstre)


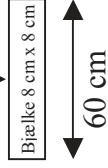
Kuglenedslag uden for stiplede linje. Der placeres en ”gris” midt i målcirklen.

Kugler i målfirkanten = 1 point.  
Kugler i målcirklen = 2 point.  
(der tælles ”indad”)

### Øvelse 4



1,5 meter


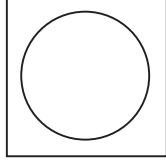


#### Bombning

En kugle placeres midt i målcirklen.

Skydes kuglen ud af målfirkanten = 1 point.  
Bliver skudkuglen samtidig liggende i målfirkanten = 2 point

### Øvelse 5



#### ”Grise” flyt.

”Grisen” placeres midt i målcirklen.

Flyttes ”grisen” ud af målcirklen = 1 point.  
Flyttes ”grisen” ud af målfirkanten = 2 point.

## Regler

### 3 kast pr. øvelse

Det er tilladt at jævne nedslag efter hvert kast

Ved indlæg og skrueindlæg må kastede kugler gerne skubbes med ind, med efterfølgende kugle. Ved bombing/”grise” flyt lægges kugle / ”gris” på plads efter hvert kast, hvis de er blevet flyttet. Hvis kuglens ”hvilepunkt” (midten af kuglen) er på strengen, tæller det.

## Pointskala.

(Max. = 30 point.)

**Bronze:**

**8-12 point**

**sølv:**

**13-17 point.**

**Guld:**

**18-30 point.**